



ฐานข้อมูลผู้สูงอายุภาวะพึ่งพิงในตำบลสันกลาง ประจำปีงบประมาณ 2566



ฐานข้อมูลผู้สูงอายุภาวะพึ่งพิง

ผู้สูงอายุตำบลสันกลาง



2,414 คน

28.97 % ของประชากรตำบลสันกลาง



1,120 คน
ร้อยละ 46.40



1,294 คน
ร้อยละ 53.60

อัตราร้อยละผู้สูงอายุที่มีภาวะพึ่งพิง

หมู่ที่ 17 บ้านแม่ควาโดนพัฒนา
20%

หมู่ที่ 13 บ้านร่องลึก
20%

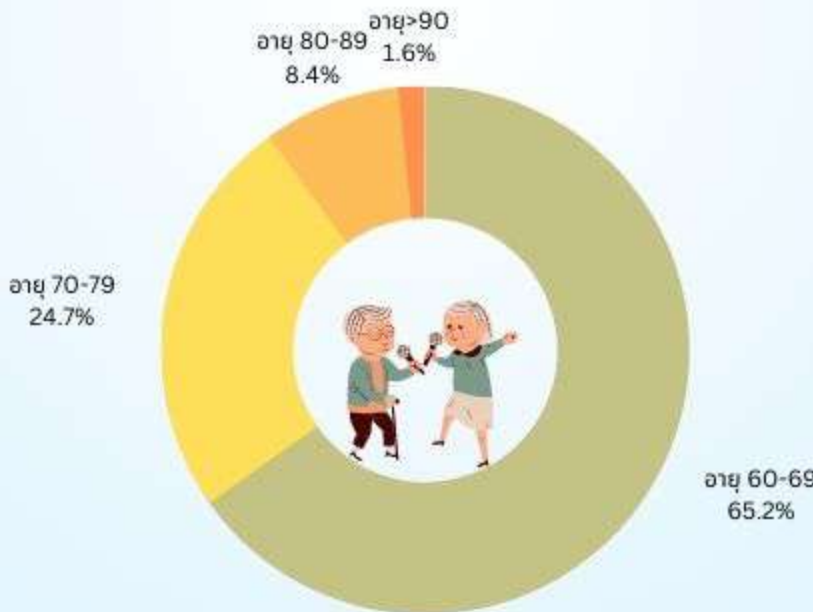
หมู่ที่ 6 บ้านแม่ควาโดน
20%

หมู่ที่ 5 บ้านป่าด่าง
40%



จำนวนผู้สูงอายุที่มีความพิการ		
ลำดับที่	ความพิการ	จำนวนราย
1	ทางการมองเห็น	12
2	ทางการได้ยิน	76
3	ทางการเคลื่อนไหวหรือทางร่างกาย	95
4	ทางจิตใจหรือพฤติกรรม	5
5	ทางสติปัญญา	2
6	ทางการเรียนรู้	0
7	ออทิสติก	0
8	พิการซ้ำซ้อน	0

อัตราร้อยละผู้สูงอายุตามช่วงอายุ



จำนวนผู้สูงอายุตามช่วงอายุที่มีภาวะพึ่งพิง

จำแนกตามช่วงอายุ	ชาย	หญิง	รวม
60-69	0	0	0
70-79	0	2	2
80-89	0	1	1
> 90	2	1	3
รวม	2	4	6


ฐานข้อมูลผู้สูงอายุ

ผู้สูงอายุตำบลสันกลาง



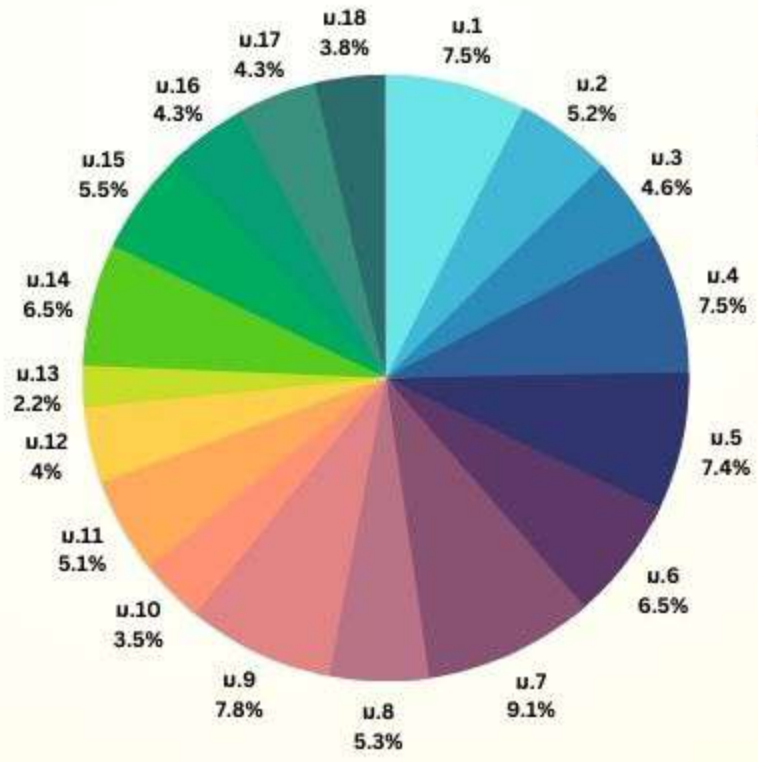
2,414 คน

28.97% ของประชากรตำบลสันกลาง



จำนวนผู้สูงอายุที่มีความพิการ

ลำดับที่	ความพิการ	จำนวนราย
1	ทางการมองเห็น	12
2	ทางการได้ยิน	76
3	ทางการเคลื่อนไหวหรือทางร่างกาย	95
4	ทางจิตใจหรือพฤติกรรม	5
5	ทางสติปัญญา	2
6	ทางการเรียนรู้	0
7	ออทิสติก	0
8	พิการซ้ำซ้อน	0



ผู้สูงอายุที่ได้รับเบี้ยยังชีพผู้สูงอายุ จำนวน 2,325 คน

ผู้สูงอายุที่ได้รับสวัสดิการอื่น จำนวน 89 คน



ฐานข้อมูลผู้พิการ

ผู้สูงอายุตำบลสันกลาง



2,414 คน

3.68 % ของประชากรตำบลสันกลาง

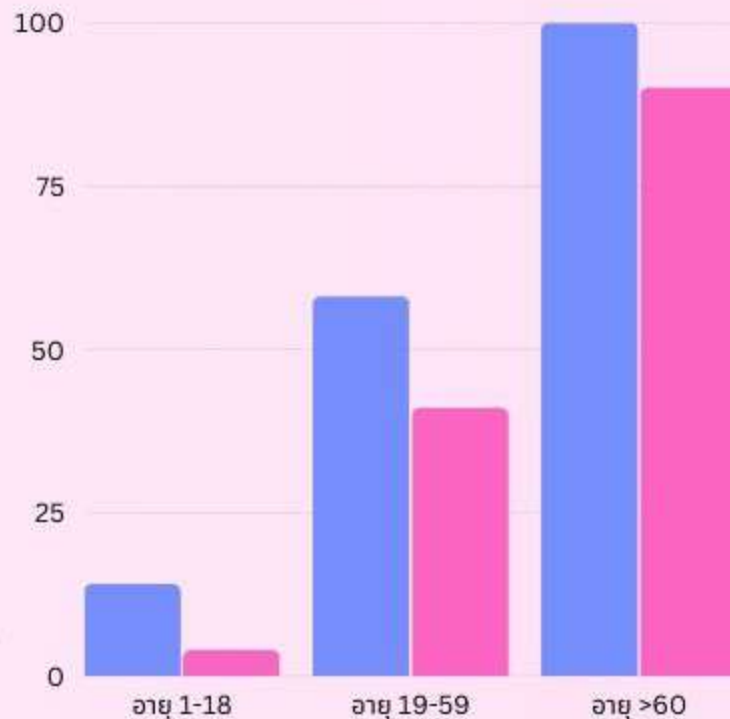


173 คน
ร้อยละ: 56.35



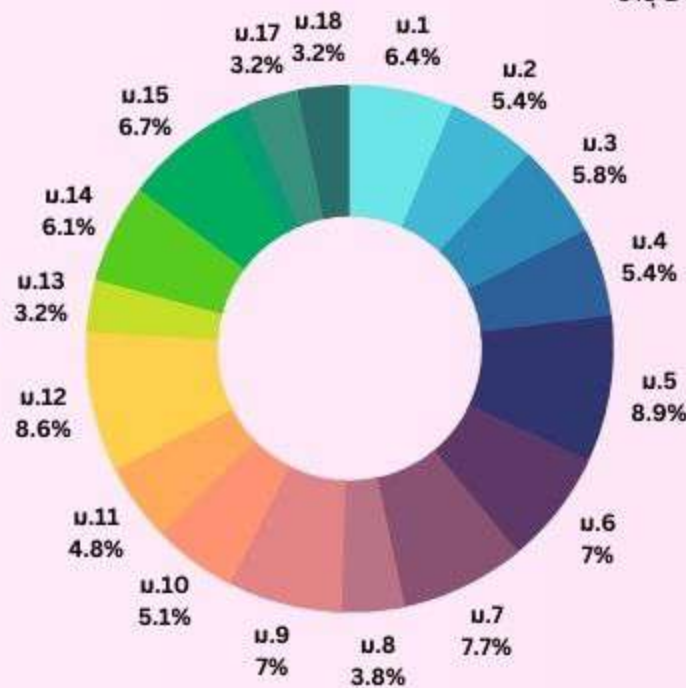
134 คน
ร้อยละ: 43.65

สถิติจำนวนผู้พิการโดยแบ่งเป็นช่วงอายุในตำบลสันกลาง



จำนวนผู้สูงอายุที่มีความพิการ		
ลำดับที่	ความพิการ	จำนวนราย
1	ทางการมองเห็น	12
2	ทางการได้ยิน	76
3	ทางการเคลื่อนไหวหรือทางร่างกาย	95
4	ทางจิตใจหรือพฤติกรรม	5
5	ทางสติปัญญา	2
6	ทางการเรียนรู้	0
7	ออกัสติก	0
8	พิการซ้ำซ้อน	0

ผู้พิการจำนวนมากเป็นหมู่บ้าน



ผู้พิการที่ได้รับเบี้ยพิการ
จำนวน 302 คน

ผู้พิการที่ได้รับสวัสดิการอื่น
จำนวน 5 คน

